

Trudny grunt
Normalny grunt

Do szukania samorodków złota w zmierzalnym kierunku lokalizacji złóż złota.

ZŁOTO*

Pod wodą i fale przybrzeżne
Suchy piasek mokry i fale przybrzeżne

Do wszystkich słonych warunków – suchy piasek, mokry piasek, fale przybrzeżne i pod wodą.

PLAŻA

Szlachejne monety i artefakty
Monety i artefakty

Idealny do szukania na polach historycznych dla najszerszego zakresu wielkości obiektów.

POLE

Bizlachezna moneta
Ogólne monety

Świetnie nadaje się do obszarów rekreacyjnych o dużej ilości śmieci, w tym do najbardziej ogólnego szukania.

PARK

TRYBY SZUKANIA * Tylko w EQUINOX 900

PRZEJDŹ DO SZUKANIA

4

TŁUMNIENIE HAŁASU

3

WYBIERZ TRYB SZUKANIA

2

WŁĄCZ

1

SZYBKI START

Niniejszy przewodnik wprowadzający i pełna wersja EQUINOX®
Instrukcja obsługi jest dostępna do pobrania online.

Pobierz te języki i nie tylko:

DE Deutsch **FR** français **KR** **RU** русский
ES Español **JP** **PT** Português **ZH** 中文

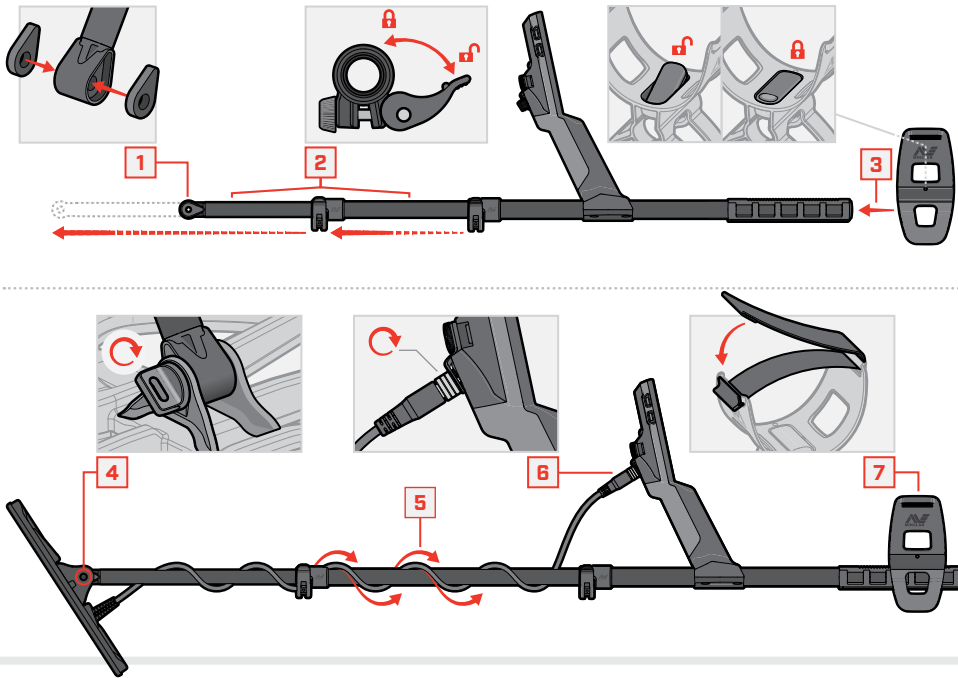
EQUINOX
700 | 900

PRZEWODNIK WPROWADZAJĄCY



4901-0503-PL-1

MONTAŻ



DOKRĘĆ KAMLOK

Dokręć kamlok, jeśli się ześlizgnął lub poluzują.



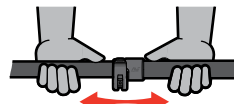
Otwarty



Dokręcaj delikatnie stopniowo



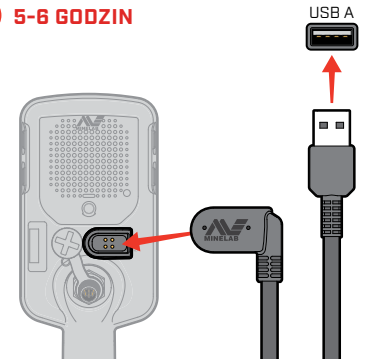
Zamknij



Sprawdź i powtórz w razie potrzeby

ŁADOWANIE

5-6 GODZIN



⚠ Naładuj wykrywacz za pomocą ładowarki USB o dobrej jakości, która ma minimalną wydajność ładowania 2 A przy 5 V. Istnieje ryzyko awarii ładowarki USB w przypadku użycia ładowarki o niskiej jakości.

Na ładowarkach USB należy szukać następujących oznaczeń:



3 GODZINY



STEROWANIE I WYŚWIETLACZ



* Tylko w EQUINOX 900